



Quick Start Guide: App & Controls


Applicable for Model: WP8689

1. Preparation

*Download and install the App to your smartphone. Meanwhile, please ensure that your phone's **Bluetooth** is already enabled.*

App Name: LEYU

Download: Search in App Store / Google Play or scan the QR code ->.



Leyu App

2. Power On

Plug in the power cable to turn on your Smart Fish Tank.




3. Connect Device

- 1. Open the LEYU APP and tap the "+" icon in the top corner.*
- 2. Important: When prompted, please grant the App permissions for Location and Bluetooth.*

Note: *These permissions are strictly required for the phone to discover nearby Bluetooth devices.*

- 3. The App will automatically discover the device. Once the device appears on the screen, simply tap the device and then "Save" to complete the connection.*

4. Touch Button Operations

ICON	Button	Operation	Function
	Feed	Short Press	Dispenses food once immediately.
	Pump	Short Press	Turns the Water Pump ON or OFF.
	Oxygen Pump (Optional)	Long Press	Turns the Oxygen Pump (Optional) ON or OFF.
	Light	Short Press	<ol style="list-style-type: none">1. Turn On.2. Cycle through light colors (if pressed within 3s).3. Turn Off (if pressed after 3s).

パート2: 付録 / クイックスタートシート「アプリ & 操作」

本書はアプリのインストール方法およびタッチボタン操作について説明します。



クイックスタートガイド アプリ & 操作

対応モデル： WP8689

1. 準備

スマートフォンに専用アプリをダウンロードし、インストールしてください。その際、お使いのスマートフォンのBluetoothが既にオンになっていることをご確認ください。

アプリ名： Leyu

ダウンロード方法： App Store / Google Play
で「Leyu」アプリを検索するか、右のQR
コードをスキャンしてください。



Leyu App

2. 電源を入れる

電源ケーブルを接続して、スマート水槽の電源を入れてください。

3. デバイスの接続




1. 「Leyu」アプリを開き、画面上隅の「+」アイコンをタップしてください。

2. ご注意：表示されたら、アプリに「位置情報」と「Bluetooth」のアクセス許可を付与してください。

ヒント：これらの許可は、スマートフォンが近くのBluetoothデバイスを検出するために必須です。

3. アプリが自動的にデバイスを検出します。画面にデバイスが表示されたら、そのデバイスをタップし、「保存」を選択して接続を完了してください。

4. タッチボタン操作

アイコン	ボタン	操作	機能
	給餌	短押し	餌を1回直ちに排出します。
	ポンプ	短押し	水中ポンプのON/OFFを切り替えます。
	酸素ポンプ 「オプション」	長押し	酸素ポンプ「オプション品」のON/OFFを切り替えます。
	照明	短押し	<ol style="list-style-type: none">1. 点灯します。2. 3秒以内に押すと、光の色を順に切り替えます。3. 3秒経過後に押すと、消灯します。